


# 🔥🐦 גרסה נוכחית: **Kodular Fenix 1.5.2**



## ▶ גרסאות קודמות



## תצוגות רשימה שונות באמצעות הרחבת רכיבים דינמיים | להנחות 5

תצוגת רשימה מותאמת אישית דינמי

themaayur קודולאר תורם מאיור ברד

3045 👁 Jul '20

אז ברוכים הבאים, כולם היום במדריך זה אראה כיצד ליצור תצוגות רשימות שונות באמצעות @yusufcihan הרחבה של רכיבים דינמיים. זה ניתן להתאמה אישית מלאה בהתאם לצרכים שלך אז בואו נתחיל

### 1. תצוגת רשימה פשוטה (סמל, כותרת וכפתור פעולה)

#### • פריסה



#### • כניסות



סמל:  
 כותרת כתובת אתר: מחרוזת  
 Material\_Icon\_Name: מחרוזת  
 לחץ כאן לשם אייקון חומר

#### • בלוקים



#### • סכימה

```

{
  "name": "Simple ListView",
  "metadata-version": 1,
  "author": "Maayur (rewritten by WaterMelonIce)",
  "platforms": [
    "Kodular"
  ],
  "keys": [
    "count",
    "icon",
    "title"
  ],
  "components": [
    {
      "id": "{count}",
      "type": "HorizontalArrangement",
      "properties": {
        "BackgroundColor": -1,
        "isCard": true,
        "AlignHorizontal": 1,
        "AlignVertical": 2,
        "Width": -2,
        "Height": -1
      },
      "components": [
        {
          "id": "image_{count}",
          "type": "Image",
          "properties": {
            "Height": 35,
            "Width": 35,

```

```

        "Picture": "{icon}"
    },
    {
        "id": "space_{count}",
        "type": "SpaceView",
        "properties": {
            "WidthPercent": 5
        }
    },
    {
        "id": "label_{count}",
        "type": "Label",
        "properties": {
            "FontTypefaceImport": "Product_Sans_Bold.ttf",
            "Width": -2,
            "Text": "{title}",
            "FontSize": 16
        }
    },
    {
        "id": "button_{count}",
        "type": "Button",
        "properties": {
            "HeightPercent": 5,
            "Width": -1,
            "BackgroundColor": 16777215
        }
    }
}
]
}
]
}

```

## 2. BigImage ListView (תמונה, כותרת וכתובית)

### פריסה



### כניסות



Big\_Image : כותרת כתובת אתר  
: כותרת מחרוזת

מחרוזת :

## • בלוקים



## • סכימה

```

{
  "name": "BigImage ListView",
  "metadata-version": 1,
  "author": "Maayur (rewritten by WaterMelonIce)",
  "platforms": [
    "Kodular"
  ],
  "keys": [
    "count",
    "title",
    "subtitle"
  ],
  "components": [
    {
      "id":"{count}",
      "type":"MakeroidCardView",
      "properties":{
        "ContentPaddingBottom":0,
        "ContentPaddingLeft":0,
        "ContentPaddingRight":0,
        "ContentPaddingTop":0,
        "AlignHorizontal":3,
        "AlignVertical":2,
        "Width":-2,
        "Height":-1,
        "CornerRadius":5
      }
    }
  ]
}

```

```

},
"components": [
  {
    "id": "HorizontalArrangement_{count}",
    "type": "HorizontalArrangement",
    "properties": {
      "AlignHorizontal": 1,
      "AlignVertical": 2,
      "Width": -2
    },
  },
  "components": [
    {
      "id": "Image_{count}",
      "type": "Image",
      "properties": {
        "HeightPercent": 10,
        "WidthPercent": 32,
        "ScalePictureToFit": true
      }
    },
    {
      "id": "Space_{count}",
      "type": "SpaceView",
      "properties": {
        "WidthPercent": 3
      }
    },
    {
      "id": "VerticalArrangement_{count}",
      "type": "VerticalArrangement",
      "properties": {
        "AlignHorizontal": 1,
        "AlignVertical": 1,
        "Height": -1,
        "Width": -2
      },
      "components": [
        {
          "id": "label_{count}",
          "type": "Label",
          "properties": {
            "Width": -2,
            "FontTypefaceImport": "Product_Sans_Bold.ttf",
            "FontSize": 18,
            "TextColor": -16738680,
            "Text": "{title}"
          }
        },
        {
          "id": "subLabel_{count}",
          "type": "Label",
          "properties": {
            "Width": -2,
            "FontTypefaceImport": "Product_Sans_Bold.ttf",
            "FontSize": 12,
            "TextColor": -1565085,
            "Text": "{subtitle}"
          }
        }
      ]
    }
  ]
}

```

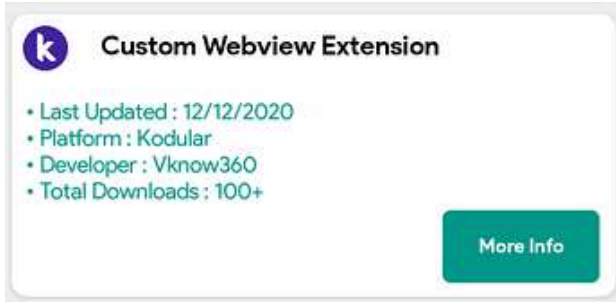
```

    ]
  }
]
}

```

### 3. תצוגת רשימה של חנות Aia/Aix (סמל, כותרת, תיאור, לחצן פעולה)

#### פריסה




#### כניסות



אייקון :  
 כותרת כתובת : מחרוזת  
 עודכנה :  
 פלטפורמת מחרוזת :  
 מפתח מחרוזת :  
 הורדות מחרוזת : מספר  
 Button\_name : מחרוזת

#### בלוקים



#### • סכימה

```

{
  "name": "Aia/Aix Store Listview",
  "metadata-version": 1,
  "author": "Maayur (rewritten by WaterMelonIce)",
  "platforms": [
    "Kodular"
  ],
  "keys": [
    "count",
    "icon",
    "title",
    "updated",
    "platform",
    "developer",
    "downloads",
    "buttonName"
  ],
  "components": [
    {
      "id": "{count}",
      "type": "MakeroidCardView",
      "properties": {
        "AlignVertical": 1,
        "AlignHorizontal": 1,
        "Height": -1,
        "Width": -2,
        "CornerRadius": 10,
        "BackgroundColor": -1,
        "FullClickable": false
      },
      "components": [

```

```

{
  "id": "Horizontal_{count}",
  "type": "HorizontalArrangement",
  "properties": {
    "AlignHorizontal": 3,
    "Width": -2,
    "Height": -1
  },
  "components": [
    {
      "id": "Image_{count}",
      "type": "Image",
      "properties": {
        "Height": 30,
        "Width": 30,
        "Picture": "{icon}"
      }
    },
    {
      "id": "Space_{count}",
      "type": "SpaceView",
      "properties": {
        "Width": 20
      }
    },
    {
      "id": "titleLabel_{count}",
      "type": "Label",
      "properties": {
        "FontTypefaceImport": "Product_Sans_Bold.ttf",
        "Width": -2,
        "Text": "{title}",
        "FontSize": 18
      }
    }
  ]
},
{
  "id": "Space2_{count}",
  "type": "SpaceView",
  "properties": {
    "HeightPercent": 2
  }
},
{
  "id": "des_{count}",
  "type": "Label",
  "properties": {
    "FontTypefaceImport": "Product_Sans_Regular.ttf",
    "Width": -1,
    "Text": " • Last Updated: {updated}\n • Platform: {platform}\n",
    "FontSize": 15,
    "TextColor": -16738680
  }
},
{
  "id": "Horizontal2_{count}",
  "type": "HorizontalArrangement",
  "properties": {
    "AlignHorizontal": 2,
    "Width": -2,

```



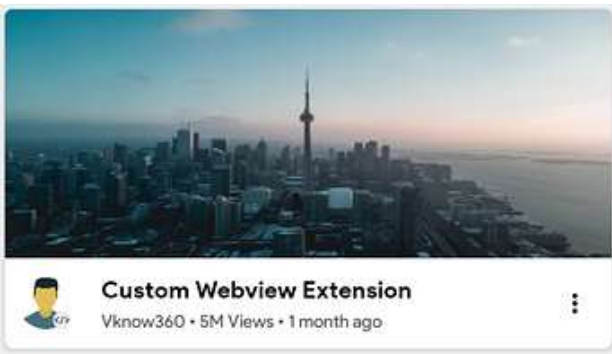
```

        "Height":-1
    },
    "components": [
        {
            "id":"button_{count}",
            "type":"Button",
            "properties":{
                "Shape":1,
                "WidthPercent":25,
                "Height":-1,
                "FontTypefaceImport":"Product_Sans_Bold.ttf",
                "FontSize":13,
                "Text":"{buttonName}",
                "BackgroundColor":-16738680
            }
        }
    ]
}
]
}
}

```

#### 4. YouTube תצוגת רשימת דף הבית של (תמונה ממוזערת, כותרת, סמל וכתובית)

##### פריסה



##### כניסות



תמונה ממוזערת:  
 כותרת כתובת אתר  
 סמל מחרוזת  
 שם כתובת אתר  
 צפיות במחרוזת  
 זמן מחרוזת: מספר

## • בלוקים



## • סכימה

```
{
  "name": "Youtube Homepage ListView",
  "metadata-version": 1,
  "author": "Maayur (rewritten by WaterMelonIce)",
  "platforms": [
    "Kodular"
  ],
  "keys": [
    "count",
    "title",
    "icon",
    "name",
    "views",
    "time"
  ],
  "components": [
    {
      "id": "{count}",
      "type": "MakeroidCardView",
      "properties": {
        "AlignHorizontal": 3,
        "AlignVertical": 2,
        "Width": -2,
        "Height": -1,
        "ContentPaddingBottom": 0,
        "ContentPaddingLeft": 0,
        "ContentPaddingRight": 0,
        "ContentPaddingTop": 0,
        "CornerRadius": 5
      }
    }
  ]
}
```

```

},
"components": [
  {
    "id": "thumbImage_{count}",
    "type": "Image",
    "properties": {
      "Width": -2,
      "Height": -1,
      "ScalePictureToFit": true
    }
  },
  {
    "id": "Horizontal_{count}",
    "type": "HorizontalArrangement",
    "properties": {
      "AlignHorizontal": 1,
      "AlignVertical": 2,
      "Width": -2,
      "HeightPercent": 7
    }
  },
  "components": [
    {
      "id": "Space_{count}",
      "type": "SpaceView",
      "properties": {
        "Width": 6
      }
    },
    {
      "id": "profileImage_{count}",
      "type": "Image",
      "properties": {
        "Height": 45,
        "Width": 45,
        "Picture": "{icon}"
      }
    },
    {
      "id": "Space2_{count}",
      "type": "SpaceView",
      "properties": {
        "WidthPercent": 3
      }
    },
    {
      "id": "Vertical_{count}",
      "type": "VerticalArrangement",
      "properties": {
        "AlignVertical": 1,
        "Height": -1,
        "Width": -2
      }
    },
    "components": [
      {
        "id": "Label_{count}",
        "type": "Label",
        "properties": {
          "FontSize": 16,
          "FontTypefaceImport": "Product_Sans_Bold.ttf",
          "Text": "{title}"
        }
      }
    ]
  }
]

```



תמונה:  
 סמל כתובת אתר:  
 שם כתובת אתר:  
 צפיות במחזורת:  
 זמן מחזורת: מספר  
 לייקים: מחזורת

### • בלוקים



### • סכימה

```

{
  "name": "Social Media ListView",
  "metadata-version": 1,
  "author": "Maayur (rewritten by WaterMelonIce)",
  "platforms": [
    "Kodular"
  ],
  "keys": [
    "count",
    "icon",
    "name",
    "views",
    "time",
    "likes",
    "description"
  ],
  "components": [
    {
      "id": "{count}",
      "type": "MakeroidCardView",

```

```

"properties":{
  "AlignHorizontal":3,
  "AlignVertical":2,
  "Width":-2,
  "Height":-1,
  "ContentPaddingBottom":0,
  "ContentPaddingLeft":0,
  "ContentPaddingRight":0,
  "ContentPaddingTop":0,
  "CornerRadius":5
},
"components": [
  {
    "id":"Horizontal_{count}",
    "type":"HorizontalArrangement",
    "properties":{
      "AlignHorizontal":1,
      "AlignVertical":2,
      "Width":-2,
      "Height":-1
    },
    "components": [
      {
        "id":"Space_{count}",
        "type":"SpaceView",
        "properties":{
          "Width":10
        }
      },
      {
        "id":"Image_{count}",
        "type":"Image",
        "properties":{
          "Height":45,
          "Width":45,
          "Picture":"{icon}"
        }
      },
      {
        "id":"Space2_{count}",
        "type":"SpaceView",
        "properties":{
          "WidthPercent":3
        }
      },
      {
        "id":"Vertical_{count}",
        "type":"VerticalArrangement",
        "properties":{
          "AlignVertical":1,
          "Height":-1,
          "Width":-2
        },
        "components": [
          {
            "id":"titleLabel_{count}",
            "type":"Label",
            "properties":{
              "FontSize":16,
              "FontTypefaceImport":"Product_Sans_Bold.ttf",
              "Text":"{name}"
            }
          }
        ]
      }
    ]
  }
]

```

```

        }
      },
      {
        "id": "time&view_{count}",
        "type": "Label",
        "properties": {
          "FontSize": 12,
          "FontTypefaceImport": "Product_Sans_Regular.ttf",
          "TextColor": -12303292,
          "Text": "{time} • {views}"
        }
      }
    ]
  },
  {
    "id": "dotLabel_{count}",
    "type": "Label",
    "properties": {
      "FontTypeface": 7,
      "TextAlignment": 0,
      "WidthPercent": 8,
      "FontSize": 20,
      "Text": "more_vert"
    }
  }
]
},
{
  "id": "thumb_{count}",
  "type": "Image",
  "properties": {
    "Height": -1,
    "Width": -2,
    "ScalePictureToFit": true
  }
},
{
  "id": "Horizontal3_{count}",
  "type": "HorizontalArrangement",
  "properties": {
    "Width": -2
  },
  "components": [
    {
      "id": "Space4_{count}",
      "type": "SpaceView",
      "properties": {
        "Width": 10
      }
    },
    {
      "id": "descLabel_{count}",
      "type": "Label",
      "properties": {
        "FontSize": 14,
        "Width": -2,
        "TextAlignment": 0,
        "Text": "{name} • {description}",
        "FontTypefaceImport": "Product_Sans_Regular.ttf"
      }
    }
  ]
}

```

```

    }
  ]
},
{
  "id": "Horizontal2_{count}",
  "type": "HorizontalArrangement",
  "properties": {
    "AlignVertical": 2,
    "HeightPercent": 5,
    "Width": -2
  },
  "components": [
    {
      "id": "likeButton_{count}",
      "type": "Button",
      "properties": {
        "Width": -2,
        "FontTypefaceImport": "Product_Sans_Bold.ttf",
        "TextColor": -12303292,
        "Text": "{Likes}",
        "BackgroundColor": 16777215,
        "TextAlignment": 0
      }
    },
    {
      "id": "comment_{count}",
      "type": "Label",
      "properties": {
        "FontTypeface": 7,
        "Text": "forum",
        "Clickable": true,
        "Width": -1,
        "FontSize": 28,
        "TextColor": -6381922,
        "TextAlignment": 1
      }
    },
    {
      "id": "share_{count}",
      "type": "Label",
      "properties": {
        "FontTypeface": 7,
        "Text": "share",
        "Clickable": true,
        "FontSize": 28,
        "TextColor": -6381922,
        "TextAlignment": 2,
        "Width": -2
      }
    },
    {
      "id": "Space3_{count}",
      "type": "SpaceView",
      "properties": {
        "WidthPercent": 5
      }
    }
  ]
}
}

```



]

```

    }
  ]
}

```

איך להשיג רכיב בקליק •

The\_K\_Studio:

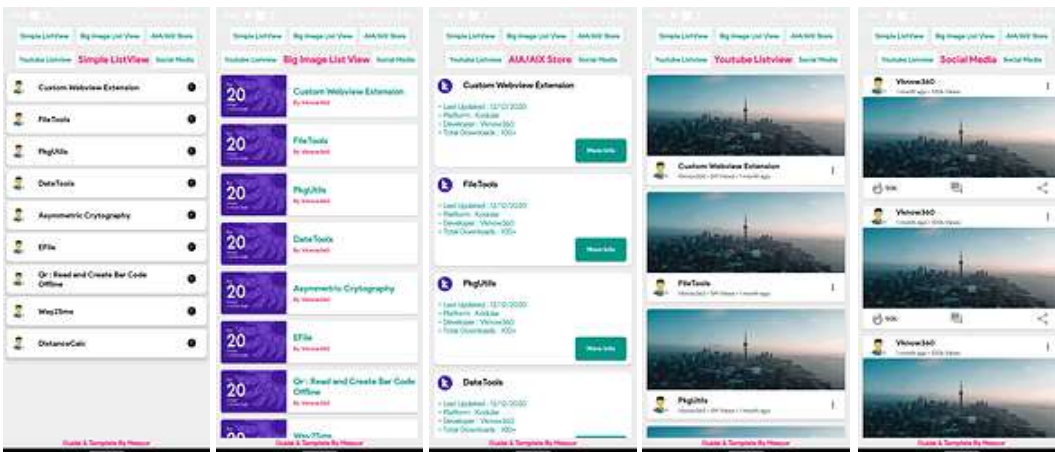
זה כיצד להגדיר בלוקים עבור אירוע קליק עבור כל פריט רשימה שנוצר באופן דינמי דינמי aia-ע"יין ב

[DynamicComponents.aia](#) (330.9 KB)



ביחס לפריט הרשימה שנבחר Notifier-בלוק זה מציג את השם של פריט הרשימה (כותרת) ב

צילום מסך •



וידאו •

0:00 / 0:23

## • הורד

APK: [ForthcomingAquamarineMacaw.apk](#) (5.4 MB)

Aia ( Schema ):

אבטיח קרה:


[ForthcomingAquamarineMacaw \(סכימה שוכתבה\) .aia](#) (380.8 KB)

Aia: [ForthcomingAquamarineMacaw.aia](#) (434.8 KB)

## • אזכורים

מאת [@yusufcihan](#) רכיב דינמי מאת

[\[F/OS\] - 2.2.2](#) (עבור כל רכיב) הרחבת רכיבים דינמיים

שלך, במקום רכיבים מוגדרים מראש. חשבתי AI2-הרחבת רכיבים דינמיים שתומכת בכל רכיב בהפצת ה  ליצור שיטה מלאה ליצור את כל הרכיבים הדינמיים מבלי ליצור בלוקים שונים עבור כל רכיב כי זה יהיה חסר המינימלית הנדרשת עבור API-תועלת. אז ניסיתי למצוא פתרון הולם במשך זמן רב. והנה זה! גרסת ה... כך שזה מאפשר לך ליצור, Java הרחבה זו היא 1. זה בעצם משתמש בתכונת השתקפות של

מאת [@DevYB](#) מטעין תמונות מאת

[\[F/OS\] Image Loader](#) - במטמון ואחסון תמונות

שלום לכולם, היום אני מציג תוסף חדש המבוסס על [Universal Image Loader](#) המאפשר Image Loader אירוע כאשר הטעינה של התמונה של התמונה: `OnLoadingStarted`: לטעון ולשמור תמונות במטמון. אירוע הדגמה `[OnLoadingStarted]` מתחילה. כתובת האתר מחזירה את כתובת האתר של התמונה אירוע כאשר טעינת התמונה נכשלה. כתובת האתר מחזירה את כתובת האתר של `OnLoadingFailed`: התמונה אירוע כאשר התמונה נטענת. כתובת האתר `OnLoadingComplete`: `[OnLoadingFailed]` `OnLoadingComplete`: התמונה `[OnLoadi...` מתחילה את כתובת האתר של התמונה


## • תרומה

עבור [@The\\_K\\_Studio](#) איך להשיג רכיב בלחיצה תודה

עבור [@WatermelonIce](#) הסכימה של כל תצוגת רשימה תודה

תודה  על פלטפורמה נהדרת

## הצעות יתקבלו בברכה

ניתן להתאים את תצוגות הרשימה הזו באופן מלא לפי הצורך שלך. אם מישהו רוצה סוג אחר של תצוגת רשימה בהחלט תגיד לי. אני אנסה לפרסם את זה 

אם אתה אוהב את המדריך הזה, אתה יכול לתמוך על ידי תרומה 

[PayPal.Me](#) שלם למאיור ברד באמצעות

אין בעיה? PayPal? והזן את הסכום. זה בטוח יותר ומאובטח יותר. אין לך חשבון [PayPal.Me/maaayur](#) עבור אל



- 🔗 תצוגת רשימה מותאמת אישית
  - 🔗 הרחבת רכיבים דינמיים (עבור כל רכיב) - 2.2.2 [F/OS]
  - 🔗 כיצד ליצור מיחזור בקודולר
  - 🔗 סרגל חיפוש מותאם אישית עם תצוגת רשימה פשוטה ודינמית | להנחות
  - 🔗 בתצוגת רשימה עם מזהה וידאו YouTube כיצד ליצור סרטוני
- עוד 79

שרפוראלה

1730 👁 Jul '20

זה באמת מדהים

🔗 (וכפתור צף גלילה למעלה ListView)

themaayur קודולאר תורם מאיור ברד

1608 👁 Jul '20

תודה, 😊😊

🔗 כיצד אוכל להגדיר צבע שיפוע של תצוגת רשימה מותאמת אישית?

ילד הודי ודנג

1513 👁 Jul '20

מדריך טוב. זה מאוד עוזר לי

themaayur קודולאר תורם מאיור ברד

1408 👁 Jul '20

תודה, 🍀🍀

ProKoder פאהאד אחמד

1326 👁 Jul '20

מדריך נהדר! 🍀 @themaayur  
המשך עם העבודה הטובה! 👍

סטודנט רביגר 

1237  Jul '20

מדריך נהדר [@themaayur](#) !  
זה בוודאי יעזור למשתמשים רבים.


themaayur  קודולאר תורם מאיור ברד

1218  Jul '20

תודה [@FahadAhmad](#) [@ravigarg](#) ,  
למעשה בדקתי את התוסף עבור הפרויקט השני שלי, ניסיתי תצוגות רשימה שונות והיה כל כך קל ליצור תצוגת רשימה מותאמת אישית מההרחבה. אז הכנתי על זה מדריך.  
כל הקרדיט מגיע ל [@yusufcihan](#) ההרחבה של בלי זה לא היה אפשרי.

Xoma  קומאראסוואמי

1136  Jul '20

Suuuper... 

סטודנט רביגר 

1098  Jul '20

אתגר מהיר: אתה יכול ליצור באופן דינמי כל רכיב באמצעות הרחבה זו.  
למשל כאשר ביוטיוב אתה עוצר בשלב מסוים זה מנגן אוטומטית את הסרטון הזה.

themaayur  קודולאר תורם מאיור ברד

1027  Jul '20

אתה מתכוון לתצוגה מקדימה של הסרטון. ימין

סטודנט רביגר 

1010  Jul '20

כן זה אמור לשחק בתצוגת הרשימה עצמה.

סטודנט רביגר 

979  Jul '20

כמו כן, אם אתה מאפשר, הפוך את הפוסט הזה לזוויקי כך שכולם יוכלו לתרום עם תצוגות הרשימה הייחודיות שלו.

themaayur  קודולאר תורם מאיור ברד

1002  Jul '20

יצירת ויקי תיצור בלגן. אבל אם למישהו יש א

רביגר:

## תצוגות רשימות ייחודיות

אני אוסיף את זה כאן עם קרדיט PM שלח לי 😊

סטודנט רביגרג 

939 👁 Jul '20

רעיון מצוין! המשך עם העבודה הטובה

פיטר  מנקה  קודולאר תורם

950 👁 Jul '20

ממש נהדר שעשית את זה [@themaayur](#). זה יעזור להרבה אנשים שמתמשים בתוסף





קונג

605 👁 Jul '20

[@WatermelonIce](#) אנא הראה לי בלוק קטן של פריט תצוגת רשימה. לחץ. אין בלוקים בלוקים שניתנו לעיל

[golumaths100](#) שיבאם צ'והאן  תמיכה מקצועית

618 👁 Jul '20

מדריך נחמד. יעזור לקודרים חדשים רבים המתמודדים עם קשיים בעת שימוש בהרחבת רכיבים דינמיים 😊

[themaayur](#) מאיור ברד  קודולאר תורם

589 👁 Jul '20

תודה [@golumaths100](#).

השתמש בכל בלוק קליק של תצוגת כרטיס [@קוואנג](#).

















