

2018-06-01 19:03:48

Windows קטגוריה



Windows 10 כיצד להסיר את חשבון מיקרוסופט ממחשב

ממחשב Microsoft כדי להתחבר למחשב שלך, תוכל להסיר את חשבון Microsoft אם אינך רוצה עוד להשתמש בחשבון על ידי שימוש בשתי שיטות שונות כמפורט להלן Windows 10.



Windows 10 הסר את חשבון מיקרוסופט ממחשב

מזהה דוא"ל) או באמצעות חשבון משתמש מקומי) Microsoft באמצעות חשבון Windows אתה יכול להתחבר למחשב.

מספקת יתרונות מסוימים שאינם זמינים לחשבונות משתמשים מקומיים Microsoft כניסה למחשב באמצעות חשבון.

לדוגמה, שימוש בחשבון מיקרוסופט מאפשר לך להתנתק מרחוק ממחשב האישי, לנעול מרחוק מחשב, לסנכרן הגדרות בין מכשירים מרובים ולהגדיר את 'מצא את ההתקן שלי' כדי לאתר את המחשב שלך אם הוא הולך לאיבוד או נגנב.

מהמחשב שלך או Microsoft עם זאת, אם אתה מעדיף להשתמש בחשבון משתמש מקומי, אתה יכול למחוק את חשבון לעבור ממיקרוסופט לחשבון משתמש מקומי.

ההבדל בין החלפה ומחיקה של חשבון מיקרוסופט

מהמחשב האישי ומאפשר לך להתחבר Microsoft לחשבון משתמש מקומי מסיר את חשבון Microsoft מעבר מחשבון באמצעות חשבון משתמש מקומי חדש.

בעוד שחשבון מיקרוסופט יוסר מהמחשב, הנתונים, הקבצים, ההגדרות והיסטוריית החיפוש שלך עדיין יישארו מקושרים למיקרוסופט שלך.

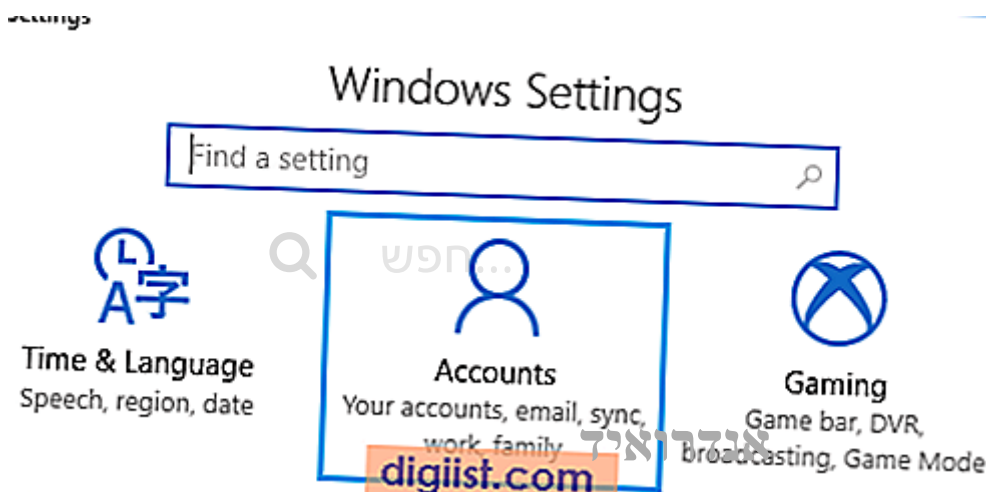
כולל כל Microsoft - לשם השוואה, מחיקת חשבון מיקרוסופט תסיר את כל הנתונים המשייכים לחשבון המשתמש שלך ב הקבצים בשולחן העבודה, מסמכים, תמונות, מוסיקה, תמונות ותיקיית ההורדות.

לפיכך, אם יש לך נתונים חשובים, אתה יכול להעביר את הנתונים לכונן אחסון חיצוני או להעתיק את הנתונים למיקום אחר במחשב שלך.

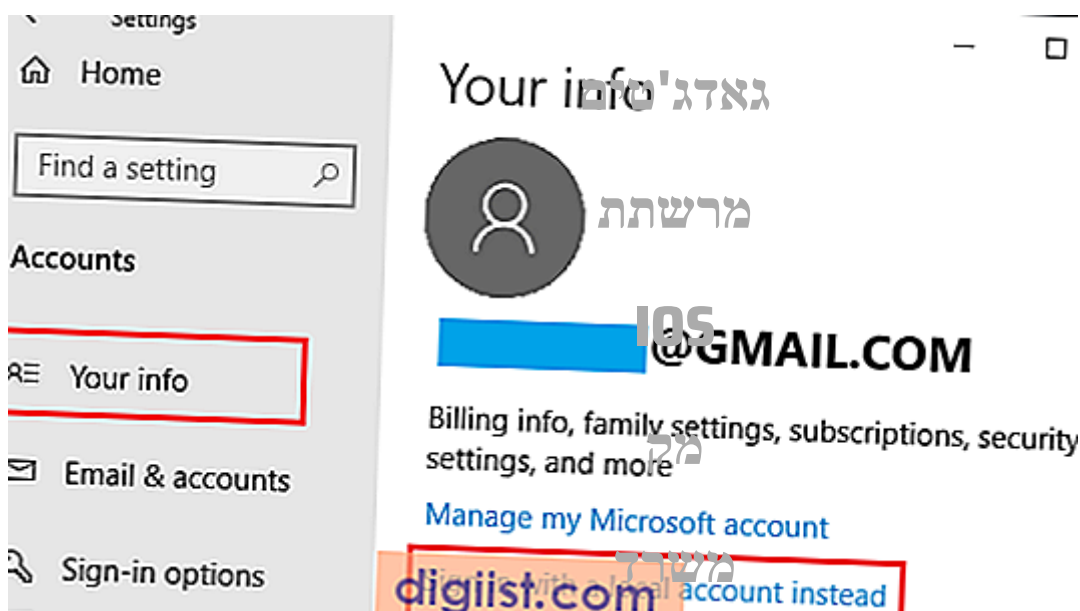
1. Windows 10 - לחשבון משתמש מקומי ב Microsoft - עבור מ

Windows 10 בצע את השלבים שלהלן כדי לעבור ממיקרוסופט לחשבון משתמש מקומי במערכת.

1. פתחו את ההגדרות > לחצו על חשבונות.



2. במסך חשבונות, לחץ על המידע שלך בחלונית השמאלית וצ' על כניסה באמצעות חשבון מקומי במקום זאת.



3. שלך ולחץ על ה- Microsoft במסך הבא, הזן את הסיסמה עבור חשבון.

Digiist

You can use an account on this PC only, instead of signing in with your Microsoft account. Save your work now, because you'll need to sign out to do this.

First, we need to verify your current password.

@gmail.com
@gmail.com

Current password

digiist.com

4. במסך הבא, הזן את שם המשתמש והסיסמה עבור חשבון המשתמש המקומי החדש שלך ולחץ על הבא.

Switch to a local account

Enter the following information. You'll sign in to Windows with a local account from now on.

If you sign in to Windows with a PIN or Windows Hello, you must set up a password to continue using them.

User name

Password

Reenter password

Password hint

digiist.com

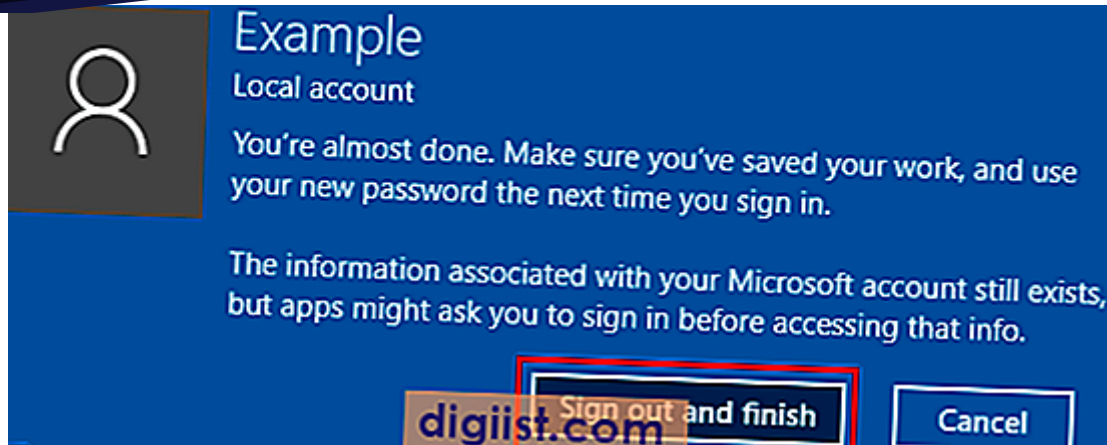
5. ולעבור לחשבון משתמש מקומי Microsoft לבסוף, לחץ על יציאה וסיים כדי לצאת מחשבון.

ios

מק

משרד

Windows



יוסר מהמחשב שלך Microsoft לאחר שלבים אלה תוכל להתחבר למחשב באמצעות חשבון משתמש מקומי וחשבון

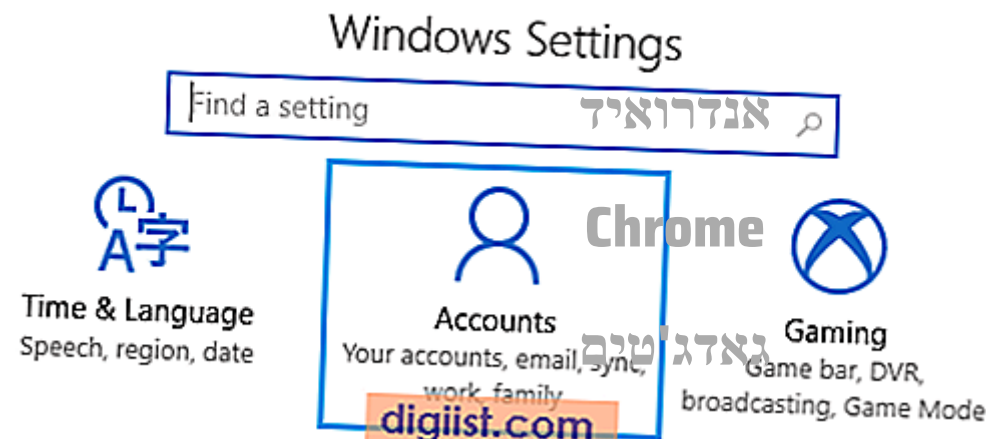
2. Windows 10 ממחשב Microsoft מחק את חשבון

אם אתה מחובר) ולהיכנס לחשבון משתמש מקומי עם הרשאות) Microsoft שיטה זו מחייבת אותך להתנתק מחשבון

Windows 10 עם אישור חשבון משתמש מקומי. חבל לישו במדבר זה כיוד לזכור חשבון משתמש מקומי במחשבך

1. פתח את ההגדרות < לחץ על חשבונות.

קיווי



2. כפתור הסר < Microsoft במסך חשבונות, לחץ על משפחה ואנשים אחרים > חשבון.

IOS

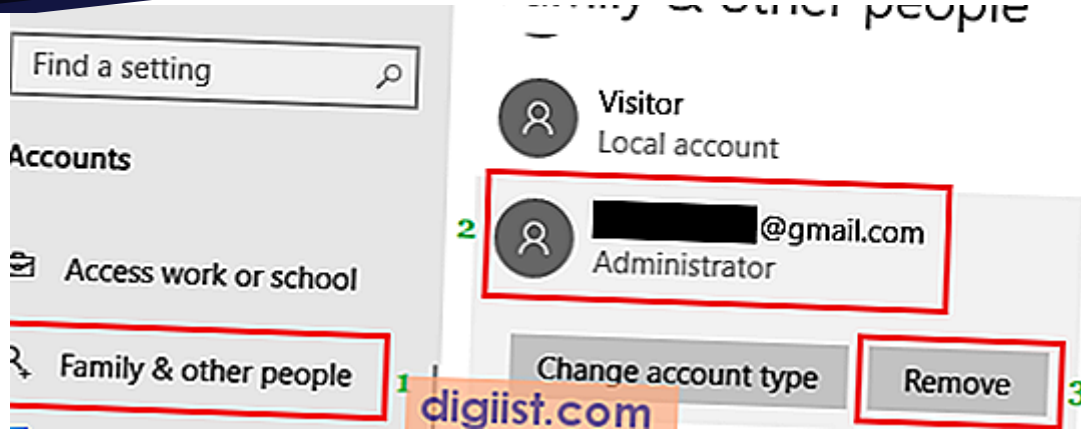
מק

משרד

Windows

Digiist

Family & other people



הערה: חשבון המשתמש שאליו אתה מחובר כעת אינו מופיע ברשימת החשבונות.

3. במסך הבא, לחץ על מחק חשבון וכפתור נתונים.

Remove account and data:



יוסר מהמחשב שלך שלך Microsoft לאמור, כל הנתונים הקיימים באותו חשבון יימחקו וחשבון

גאדג'טים

מרשתת

IOS

מק

משרד

Windows

מוחלע

חפש...

כיצד להפעיל את תמונות הפייסבוק של אייפון לאנשי קשר אנדרואיד לשחק iPhone - איזה פורמט שמע יכול ה

Chrome

רשום פופולרי

גאדג'טים

מרשתת

כיצד לקבוע את מספר העוקבים בפייסבוק IOS iPhone - כיצד להסיר נתוני מיקום מתמונות ב

מק

משרד

Windows



טכנולוגיית המידע באתר, טיפים הקשורים למחשב

בחירת העורך

- LG בטלפון MicroSD כיצד להתקין
- (אבד או נגנב 3 שלבים Verizon כיצד לוודא אם טלפון)
- כיצד להסיר את המקור בפוסטים של טאמבלר
- מהו רוחב הפס במעלה הזרם?

קטגוריה

→ Chrome



חפש...

→ גאדג'טים

→ מרשתת

→ iOS

→ מק

→ משרד

→ Windows

אנדרואיד

Chrome

גאדג'טים

מרשתת

© Copyright 2021 | digiist.com | E-mail

IOS

מק

משרד

Windows