

הלהפכה בצילוח ספרי קודש!

# המשלים לוורד

גירסא 8.00

תכנת תוספת ל - Word

## לעימוד מקצועי ומהיר

ממשיכים לעבוד בתכנת וורד הותיקה והמוכרת, ומקבלים תפריטים נוספים וסרגלי כלים עם כל הפונקציות החסרות בוורד לעיצוב ועימוד קל ומהיר של ספרי קודש.

גירסא אצלה!

- התאמה מלאה לוורד 2007 עם תמיכה בגירסאות הקודמות
  - שיפורים רבים באיכות ובתיפקוד התכנה
- ✓ מקצועיות יוגר
- ✓ יצירתיות יוגר
- ✓ צולחנות יוגר

הצטרף להצלחה  
מאות משתמשים מרוצים  
בארץ ובחו"ל

ספר-טק

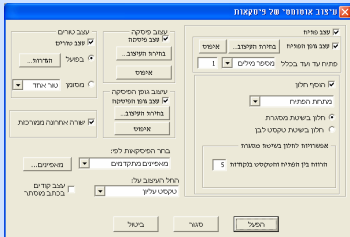
הכנה ממוחשבת לדפוס

# עיצוב אוטומטי במהירות שיא!

עיצוב אוטומטי תוך שניות של הגופן, הפתיח, חלונות, פסקאות, טורים, מרכז שורה אחרונה, מרווח בין פסקאות, וכוורת עליונה משתנה.

## פקודות מתקדמות למשתמשים מקצועיים:

- עיצוב אוטומטי על פי קודים
- עיצוב על פי מאפייני הטקסט

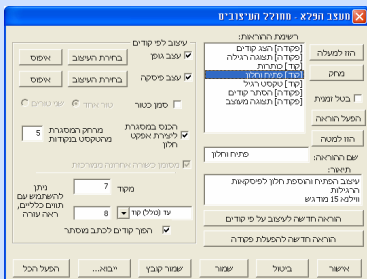


## פקודות למתחילים ולקבצים קטנים:

- עיצוב אוטומטי מהיר וקל ע"י סרגל הכלים, לפי סגנון שהוגדר מראש ע"י המשתמש. מותאם לעיצוב חבורות, חבורות וכדומה במהירות רבה בסגנון קבוע עם פתיח, חלון ומרכז שורה אחרונה.

### 'מעצב הפלא'

ניתן לשמור בתיבת דו שיח ידידותית זו רשימה של פקודות העיצוב שבקובץ כולל את פקודות הוורד והפקודות האוטומטיות של 'המשלים לוורד'. את הפקודות ניתן להעתיק מספר לספר ולהפעיל את כל הוראות העיצוב בבת אחת וכן לעצב את הספר כולו בלחיצת כפתור אחת.



# מה מחדשת תכנת 'המשלים לוורד'? עיצובים מקובלים בספרי קודש:

"חלונות" (זיח בשורה השניה של הפסקה)



ושורה אחרונה ממורכת


## כוורת עליונה משתנה אוטומטית

הכוורת משתנה לפי תוכן העמוד של קובץ מעברי מקטע, עם אפשרויות מתקדמות.



## הערות שוליים בסגנון של ספרים תורניים

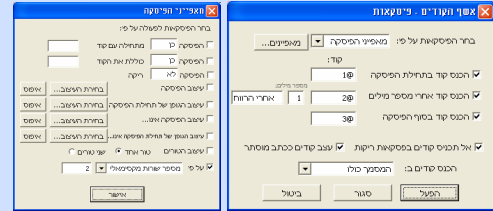
עיצוב של הערות שוליים בצורות שאינן נתמכות בוורד (כגון שני טורים בגובה זהה, ועוד). תכנת "המשלים לוורד" עושה שימוש בתיבות טקסט מקושרות. התכנה ממירה אוטומטית את הערות השוליים לתיבות טקסט בגודל ובמיקום המתאים.



ריבוי טקסטים - התכנה מאפשרת יצירה ידנית קלה של מסמך מרובה טקסטים עבור צורות עימוד שונות שאינן נתמכות בפקודה האוטומטית.

## אשף הקודים

הכנסת קודים אוטומטית בקובץ: בכל הפסקאות. ע"פ מאפיינים שונים בפיסקה. ע"פ עיצוב גופן ועיצוב פיסקה. ע"פ גודל הפסקה. ע"פ תוכן הפיסקה, ועוד. ניתן גם לצרף מספר תנאים יחד. אשף זה יכול להוסיף אוטומטית גם קוד אחרי המילה הראשונה של הפסקאות לצורך יצירת פתיח וחלון.



הוספת קודים אוטומטית לפני ואחרי עיצובים שונים כגון הדגשות...

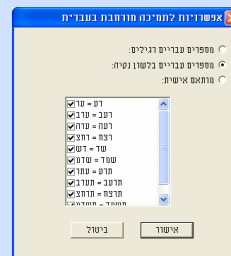


## השוואת טורים

בעיצוב של ספר בעל שני טורים יש צורך לאזן את שני הטורים כדי שיתיימו יחד בסוף העמוד ובסוף המקטע. "המשלים לוורד" כולל סרגל כלים עם שורת לחצנים שמיעדים להשוואת טורים בקלי קלות ובמהירות ללא צורך בפתיחת תיבות דו שיח. לחצנים אלו מציגים את מצב איזון הטורים ומאפשרים את השוואתם ע"י הוספת או הורדת נקודות בין הפסקאות או בין השורות וכן הרחבה וצמצום של המרווח בין המילים. סרגל כלים זה מפחית באופן משמעותי מאד את הזמן הדרוש להשוואת הטורים.

## מספרי עמודים בעברית

בתוכנת וורד לא ניתן להציג מספרי עמודים עבריים מעל מספר שצ"ב. המשלים לוורד מתקן זאת, ומוסיף אפשרות למספרי עמודים 'נקיים' (כגון ערה במקום רעה).



## המשלים לוורד מיועד לכל סוגי המשתמשים, מתחילים ומקצוענים כאחד

## פקודות עזר

התכנה מכילה עשרות פקודות עזר החיוניות לקלדן ולמעמד:

1. אשף להכנת המסמך לעימוד כגון: מחיקת רווחים מיותרים, הפיכת הסוגריים, מחיקת מעברים, גרשיים מסולסלים, ועוד.
2. קביעת מרווח בין פסקאות, על פי מאפייני שני הפסקאות.
3. הכנסת טאבים במרחקים קבועים לרוחב העמוד, או בקצה העמוד. שימושי מאוד לכתרת עליונה.
4. פקודות גראפיות: שיפור WordArt- (מאפשר עיצוב כל אות בנפרד), יצוא אובייקטי ציור (מאפשר יצירת תמונות clipart מתוך הוורד), בחירת כל אובייקטי הציור במסמך, מירכוז אובייקטי ציור יחסית לטור, קביעת מיקום וגודל אובייקטי ציור במהירות, ועוד.
5. שיפור תוצאות OCR. הסרת סימוני הפיסקה המיותרים, אשף חכם לתיקון אותיות שגויות.
6. תיקונים בעיצוב-פתרון לבעיות ובאגים שונים של הוורד. כגון: \* מספרי עמודים שלא מודפסים בעברית \* טקסט עברי שמוצג בגופן אנגלי או בסדר הפוך \* כותרת עליונה ש'קופצת' וכדומה.
7. הדפסת קובץ הוראות הדפסה, מאפשר שימוש במדפסת במחשב אחר.
8. המרה מאיינשטיין וספיר (כולל ניקוד) ותכנות נוספות.
9. פקודות לטיפול בקבצים ופקודות עזר שונות כגון: שמירה אוטומטית משופרת, הפעלת מאקרו על קבצים רבים בבת אחת ועוד.
10. אוסף גדול של פקודות בנוס שאינן קשורות לסדר: תכנות יהודיות כגון חישוב גמטריות ולוח עברי לנצח, מחשבוני שונים.

את רוב פקודות העזר ניתן להכניס לרשימת הוראות העיצוב ב"מעצב הפלא", וכך ניתן להפעיל אותם אוטומטית בתור הכנה לעימוד הספר.



- האם את קלנית, וכרזוןך להוציא חכורות וחכרות כאו האקצוֹנִית?
- האם כרזוןך להתקדם לעבודת הסדר והעיון?
- האם אתה מוציא ספר, וכרזוןך לחסוך את עלות העיון?
- האם אתה מעביר אקצוֹנִית, וכרזוןך ליהנות מהעוצמה של הוורד?

אם, אנית כן על אחת מהשאלות הללו,

תכנת "האשף לוורד"

היא בדיוק בשבילך.

## מה המעלות המיוחדות בתכנת "המשלים לוורד"?

- המשלים לוורד הינה תכנה ידידותית וקלה במיוחד. כל הצבודה מתנהלת באמצעות תיבות דו שיח ואין צורך לכתוב פקודות. ציבור כמו בתכנות סדר אחרות, כמו כן נצטט שימוש נרחב בתיבות הדו שיח של הוורד למילוי פרטי הציבור המבוקש, כך שלתכנה יש פנים מוכרות.
- עלרה כפולה - תיאורי מסך בתיבות הדו שיח וכן קובץ עלרה והדרכה עם פטנט ייחודי להקלה על מציאת נושא העלרה המבוקש. בנוסף לכך, מצורפים לתכנה קבצי הדגמה עם רשימת הוראות ציבור, להדרכה מעשית. ניתן גם לרכוש ספר הדרכה.
- ניתן להשתמש במקביל בפקודות וורד ו"המשלים לוורד" באותו מסמך כך שאפשר ליהנות מהאפשרויות המתקדמות של הוורד כאן לרפיקה וכדומה ואין צורך ללמוד תכנה חדשה מהתחלה.
- התכנה ממישה במיוחד, אין הטלה לסוג קוד מסוים אלא ניתן להשתמש בכל סוגי הקודים וכן במאפיני הטקסט.
- התכנה מכילה פקודות לכל רמות המשתמשים, כך עם מי שאינו רוצה ללמוד את רזי המקצוע של ציבור צ"פ קודים, יפיק תוצלת מרובה מהפקודות הרבות לציבור ידני.
- התכנה עברה תקופת ניסיון ארוכה, שמטרתה היתה לוודא שהתכנה נקיה ללא משיאות, ומותאמת לצורכי המשתמשים. ישנה קבוצה גדולה של לקוחות מרוצים שמשתמשים בתכנה בהצלחה רבה, וצרכו בה מאות חוברות וספריים.
- על אף כל המצלות שלה, התכנה נמכרת במחיר אפסי יחסית לתכנות סדר אחרות, הודות לניצול תכנת הוורד כתכנת בסיס, ועקב הרצון לשלוק את התכנה במחיר השווה לכל נפש.

המחיר: 580 ש"ח עבור רשיון להתקנת התכנה על מחשב אחד בלבד.

להתקנה בשני מחשבים עם משתמש אחד בלבד, המחיר לעותק השני הוא 25% (בהתאם לתקנון).

להזמנות ומידע נוסף:

**ספר-טק**

הכנה ממוחשבת לדפוס

03/6762032